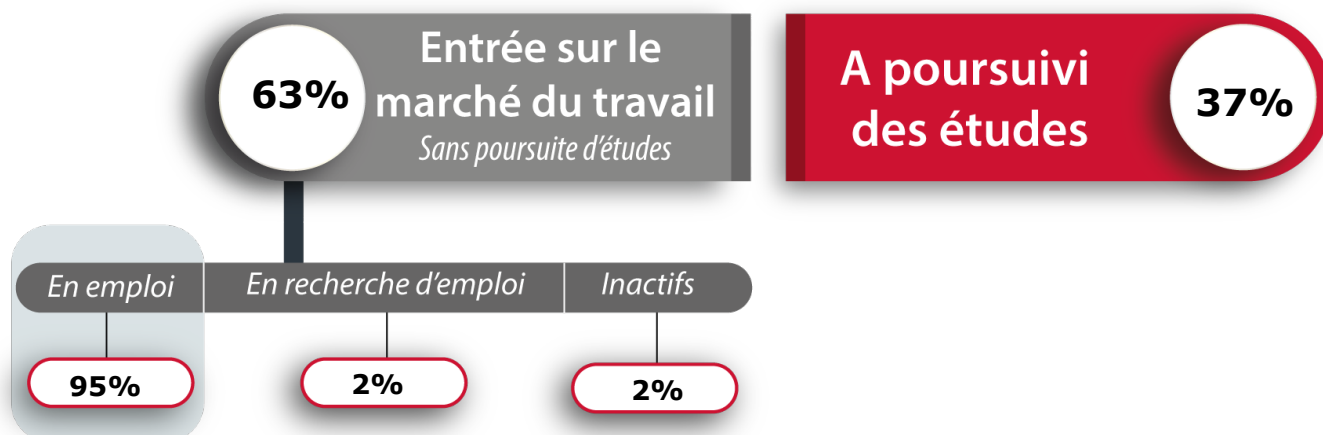


**Insertion Professionnelle et poursuite d'études**  
**Diplômés de Master 2 - TSE**  
**de l'Université Toulouse Capitole**

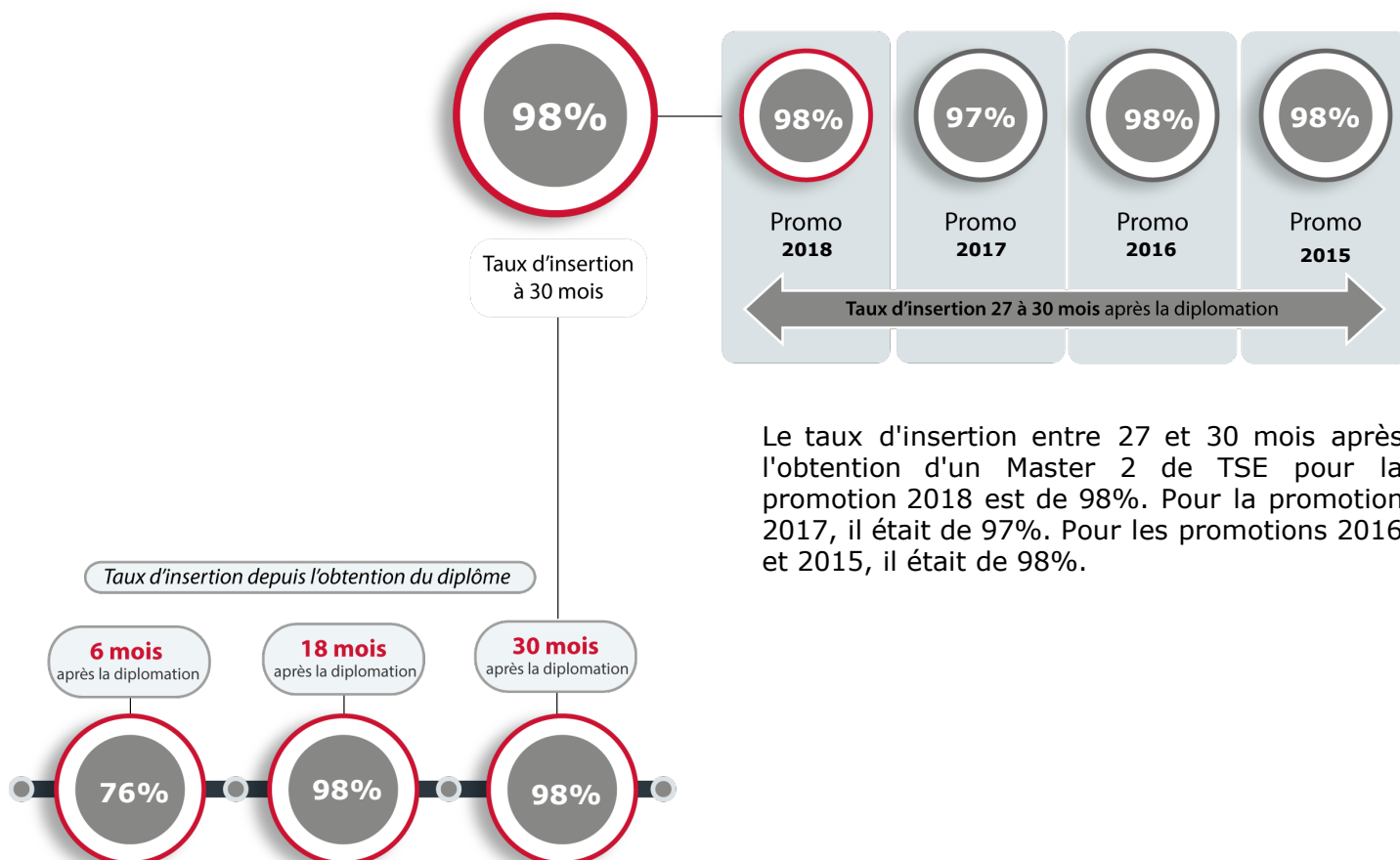
Promotion 2018 - Enquête 30 mois après l'obtention du diplôme



**Insertion Professionnelle - sans poursuite d'études après le Master 2**

Les diplômés 2018 de Master 2 de TSE qui n'ont pas poursuivi d'études après l'obtention de leur diplôme sont quasiment tous en situation d'emploi 27 à 30 mois après leur diplômation. Plus précisément, 95% des diplômés sont en emploi, 2% sont à la recherche d'un emploi et 2% sont inactifs (année sabbatique, parent au foyer...)

**Taux d'insertion** = (nb de diplômés en emploi / (nb de diplômés en emploi + nb de diplômés à la recherche d'un emploi)\*100)



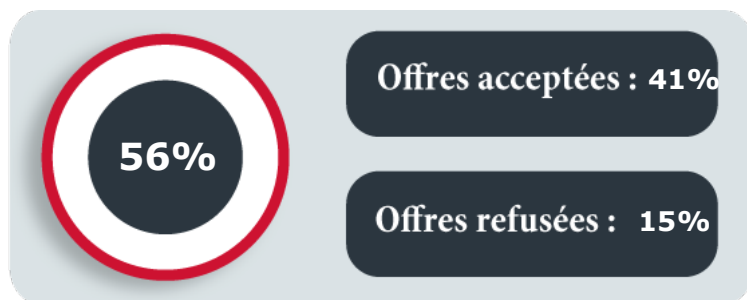
Le taux d'insertion entre 27 et 30 mois après l'obtention d'un Master 2 de TSE pour la promotion 2018 est de 98%. Pour la promotion 2017, il était de 97%. Pour les promotions 2016 et 2015, il était de 98%.

30 mois après l'obtention du diplôme, le taux d'insertion des diplômés de Master 2 de TSE est de 98%.

Un an plus tôt, au 1er décembre 2019, soit 18 mois après l'obtention du diplôme, le taux d'insertion était de 98%. Deux ans plus tôt, soit 6 mois après l'obtention du Master 2, le taux d'insertion était de 76%.

## Le premier emploi

### Propositions d'emploi à l'issu du stage, de l'alternance



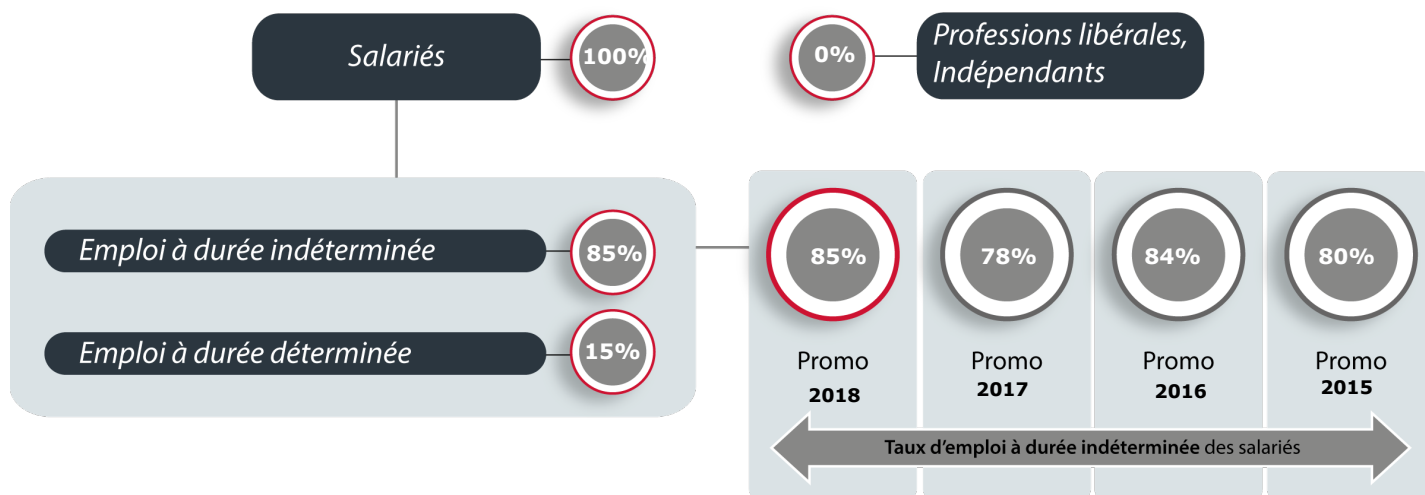
### Durée moyenne de recherche du premier emploi



Le stage et l'alternance restent un facilitateur d'accès au premier emploi. En effet, 55% diplômés de TSE se sont vus proposer par leur employeur une offre d'emploi à la fin de la période de stage ou d'alternance. Ceux qui ont accepté l'offre et qui ont donc **directement été recrutés par leur entreprise représentent 41% diplômés**.

Pour l'ensemble des diplômés de Master 2 de TSE, la durée moyenne de recherche du premier emploi est 3 de mois.

## L'emploi 27 à 30 mois après la diplômation



Au 1er décembre 2020, soit 30 mois après l'obtention du diplôme, **le taux d'emploi à durée indéterminée (EDI) parmi les salariés de la promotion 2018 est de 85%**. Pour la promotion 2017, ce taux était de 78% et pour les promotions 2016 et 2015, il était respectivement de 84% et 80%.



Au 1er décembre 2020, soit 30 mois après l'obtention du diplôme, **le taux de cadres parmi les salariés de la promotion 2018 est de 94%**.

Au 1er décembre, **le salaire net moyen par mois, avec prime, des diplômés travaillant en France à temps complet est de 2923 €**. **Le salaire médian avec prime** est quant à lui de **2710 €**

### Les salaires

#### Salaires net mensuel

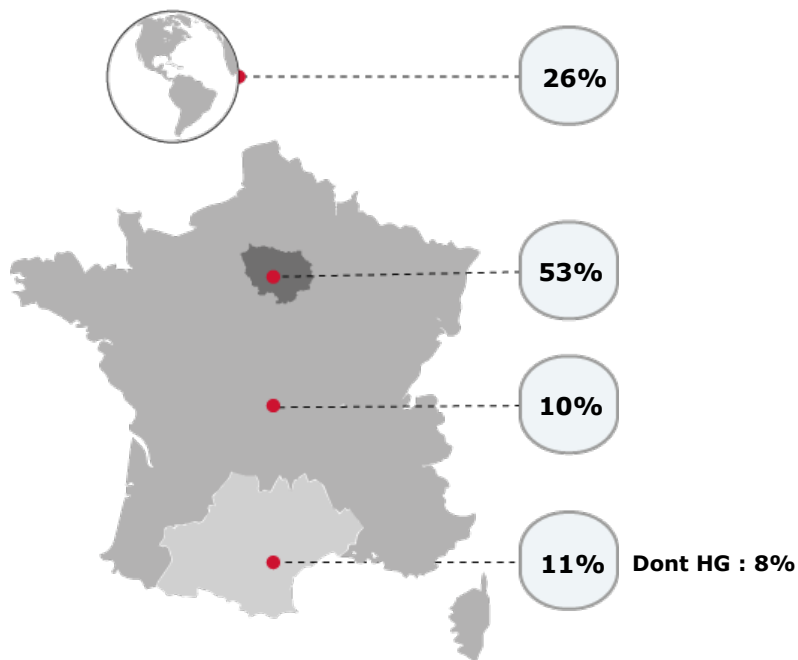
Avec primes - Temps plein en France

Moins de 2000 €	9%
De 2000 € à 2249 €	3%
De 2250 € à 2499 €	14%
De 2500 € à 2749 €	27%
De 2750 € à 2999 €	9%
De 3000 € à 3249 €	25%
De 3250 € à 3499 €	2%
De 3500 € à 3749 €	0%
De 3750 € à 3999 €	4%
4000 € et plus	7%

**Moyenne** = somme des données d'un élément divisée par leur nombre.

**Médiane** = valeur qui sépare la moitié inférieure de la moitié supérieure d'un ensemble. La moitié des diplômés gagnent donc plus que 2710€, l'autre moitié moins

## Lieu d'exercice de l'emploi



27 à 30 mois après l'obtention du Master 2 de TSE, 11% des diplômés travaillent en région Occitanie dont 8% dans le département de la Haute-Garonne. **Ils sont 53% à travailler en Ile-de-France** et 10% dans le reste de la France. Enfin, **26% des diplômés travaillent à l'étranger.**

## Secteurs d'activités

Conseil et gestion des entreprises	26%
Activités financières et d'assurance	18%
Transport	7%
Construction aéronautique et spatiale	6%
Commerce	6%
Enseignement	5%
Programmation, conseils, autres activités info	5%
Administration publique (hors enseignement)	4%
Santé humaine et action sociale	4%
Télécommunication	3%
Activités de services administratifs	2%
Activités juridiques et comptables	2%
Ingénierie et études techniques	2%
Autres industries	2%
Arts, spectacles et activités récréatives	1%
Recherche-développement scientifique	1%
Construction	1%
Autre activité en information et comm.	1%
Autres activités de service	1%

## L'opinion des diplômés - sans poursuite d'études après le Master 2

### Satisfaction à l'égard ... des missions à accomplir

Tout à fait	32%
Plutôt oui	57%
Plutôt non	9%
Pas du tout	2%

### Satisfaction à l'égard... du niveau de responsabilité

Tout à fait	42%
Plutôt oui	49%
Plutôt non	6%
Pas du tout	4%

### Satisfaction à l'égard... du niveau de rémunération

Tout à fait	32%
Plutôt oui	43%
Plutôt non	20%
Pas du tout	6%

### Utilisation des compétences acquises en Master

Tous les jours	21%
Souvent	35%
Rarement	39%
Jamais	5%

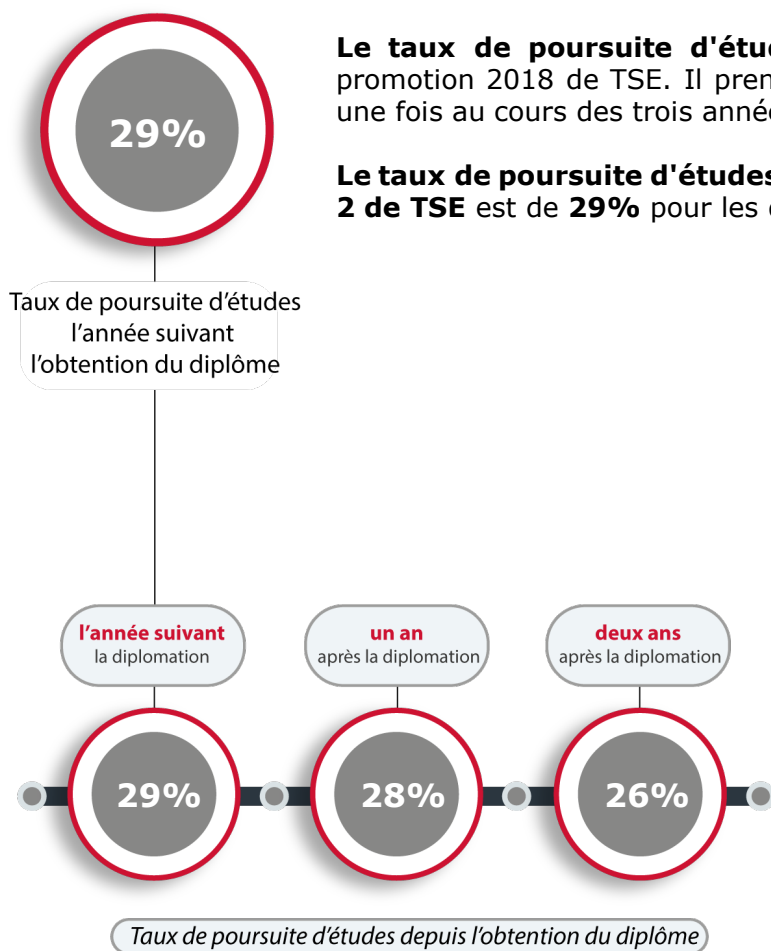
### Mon emploi correspond à mon domaine de formation

Tout à fait	40%
Plutôt oui	46%
Plutôt non	10%
Pas du tout	4%

### Entrée marché du travail

(Très) facilement	63%
Normalement	23%
(Très) difficilement	14%

## Poursuite d'études après le Master 2



**Le taux de poursuite d'études sur trois ans atteint 37%** pour la promotion 2018 de TSE. Il prend en compte tout étudiant inscrit au moins une fois au cours des trois années universitaires suivant la diplomation.

**Le taux de poursuite d'études l'année suivant l'obtention d'un Master 2 de TSE est de 29%** pour les diplômés de la promotion 2018.

Si l'année suivant l'obtention d'un Master 2 de TSE, le taux de poursuite d'études est de 29%, il est de 28% un an plus tard puis de 26% deux années après la diplômation.

## Poursuite d'études en 2018/2019

Type d'études en 2018/2019	
Nb inscriptions : 29%	
Doctorat	59%
Autre master 2	13%
Diplôme d'université (DU)	8%
Prépa concours professionnels	8%
Mastère spécialisé	5%
Autre	5%
Prépa concours administratifs	3%

Conditions d'études en 2018/2019	
Dans le cadre d'un contrat spécifique au doctorat	57%
Sans contrat de travail ni rémunération	20%
En exerçant en parallèle un emploi ou un stage en lien avec vos études	17%
En exerçant en parallèle un emploi qui n'a pas de lien avec vos études	6%

Lieu d'études en 2018/2019	
A l'Université Toulouse Capitole	51%
Dans un autre établissement de France	33%
A l'étranger	15%

## Poursuite d'études en 2019/2020

### Type d'études en 2019/2020

Nb inscriptions : **28%**

Doctorat	<b>67%</b>
Mastère spécialisé	<b>13%</b>
Prépa concours professionnels	<b>7%</b>
Autre	<b>5%</b>
Diplôme inférieur à BAC+5	<b>3%</b>
Prépa diplôme professionnel	<b>3%</b>

### Conditions d'études en 2019/2020

Dans le cadre d'un contrat spécifique au doctorat	<b>62%</b>
En exerçant en parallèle un emploi ou un stage en lien avec vos études	<b>19%</b>
Sans contrat de travail ni rémunération	<b>8%</b>
En alternance (contrat d'apprentissage ou de professionnalisation)	<b>8%</b>
En exerçant en parallèle un emploi qui n'a pas de lien avec vos études	<b>3%</b>

### Lieu d'études en 2019/2020

Dans un autre établissement de France	<b>43%</b>
A l'Université Toulouse Capitole	<b>38%</b>
A l'étranger	<b>19%</b>

## Poursuite d'études en 2020/2021

### Type d'études en 2020/2021

Nb inscriptions : **26%**

Doctorat	<b>74%</b>
Autre	<b>6%</b>
Autre master 2	<b>6%</b>
Mastère spécialisé	<b>3%</b>
Ecole professionnelle	<b>3%</b>
Diplôme d'Université (DU)	<b>3%</b>
Prépa diplôme professionnel	<b>3%</b>


### Conditions d'études en 2020/2021

Dans le cadre d'un contrat spécifique au doctorat	<b>67%</b>
En exerçant en parallèle un emploi ou un stage en lien avec vos études	<b>17%</b>
En alternance (contrat d'apprentissage ou de professionnalisation)	<b>6%</b>
En exerçant en parallèle un emploi qui n'a pas de lien avec vos études	<b>5%</b>
Dans le cadre d'études rémunérées	<b>3%</b>
Sans contrat de travail ni rémunération	<b>3%</b>

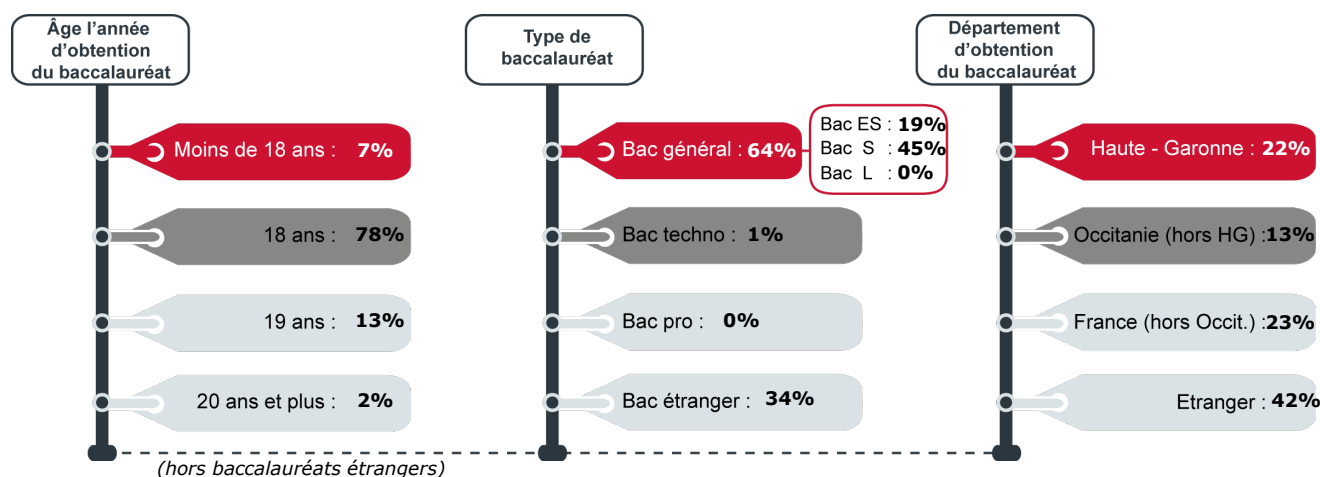
### Lieu d'études en 2020/2021

Dans un autre établissement de France	<b>45%</b>
A l'Université Toulouse Capitole	<b>34%</b>
A l'étranger	<b>20%</b>

## Qui sont les diplômés de Master 2 ?



47% des diplômés de Master 2 de TSE sont des femmes et 53% des hommes. Les diplômés de Master 2 de TSE sont 55% de nationalité française et 45% de nationalité étrangère. Le taux de boursiers sur critères sociaux des diplômés de Master 2 de TSE est de 18%. Enfin, 83% des diplômés de Master 2 de TSE étaient inscrits en formation initiale, 2% en formation continue, 8% en contrat de professionnalisation, 0% en contrat d'apprentissage et 8% en reprise d'études non financée.



Les diplômés de Master 2 de 2018 de TSE et titulaires d'un baccalauréat français sont 78% à avoir obtenu leur bac l'année de leurs 18 ans et 15% avec une ou plusieurs années de retard.

Pour 64% de diplômés de Master 2 de TSE, il s'agit d'un bac général (plus précisément 19% sont titulaires d'un bac Economique et Social, 45% d'un bac Scientifique, et 0% d'un bac Littéraire). Les bacheliers technologiques représentent 1% des diplômés et les bacheliers professionnels 0%. Enfin, les titulaires d'un baccalauréat étranger représentent 34% des diplômés.

Le baccalauréat des diplômés de Master 2 de TSE a été obtenu en Haute-Garonne pour 22%, en Occitanie (hors Haute-Garonne) pour 13% et dans le reste de la France pour 23%. Ceux qui ont obtenu leur baccalauréat à l'étranger (bac français ou étranger) représentent 42% des diplômés de Master 2.

L'année qui précède leur inscription en Master 2 de TSE, 85% des diplômés étaient déjà inscrits à l'Université Toulouse Capitole.

1% étaient inscrits dans une autre université de la région Occitanie.

Les diplômés en provenance d'un autre établissement d'enseignement supérieur français sont 1%. Les diplômés venant d'un établissement étranger sont 6%. Enfin, ceux qui étaient non scolarisés l'année précédente représentent 7% des diplômés.

Situation année précédente	
Université Toulouse Capitole	85%
Non scolarisés	7%
Etablissement étranger	6%
Autre établissement d'ens. sup. français	1%
Université Occitanie (hors UTCapitole)	1%

Les résultats présentés dans ce document sont issus d'une enquête quantitative menée entre début décembre 2020 et fin mars 2021 par e-mail et par téléphone.

172 personnes diplômées d'un Master 2 de TSE en 2018 ont été sollicitées (quel que soit leur régime d'inscription et sans critère d'âge). 137 ont répondu à l'enquête, soit un taux de réponse de 80%.

**80%** Taux de réponse

Au regard du profil des répondants à l'enquête, par rapport aux caractéristiques de la population ciblée, nous avons effectué un redressement statistique sur les variables "Sexe" et "Nationalité" (français/étranger).

Par rapport à la population ciblée par l'analyse de l'insertion professionnelle ci-dessus (diplômés n'ayant pas poursuivi d'études après le Master 2), celle définie par le Ministère de l'Enseignement Supérieur et de la Recherche (MESR) est composée des mêmes diplômés à l'exception de ceux de nationalité étrangère, de ceux qui ont interrompu leurs études pendant deux années ou plus entre le baccalauréat et le Master 2 en 2018 et ceux nés en 1988 ou après. A l'issue de l'enquête, les personnes répondants aux critères du MESR représentent 63 individus (contre 86 selon la définition retenue par l'UT Capitoile pour l'analyse de l'insertion professionnelle sans poursuite d'études). Cette différence entre les populations ciblées par le MESR et l'Université Toulouse Capitoile explique les écarts que l'on peut constater concernant les éléments statistiques publiés par les deux entités.

Les résultats présentés dans ce document sont arrondis, des approximations peuvent donc apparaître sur les pourcentages et le calcul des totaux.

**Les mentions de diplômes de Master 2 de TSE en 2017-2018 concernés par l'enquête sont :**

Econométrie et statistiques	
Statistics and economics	<b>13</b>
Statistics and economics (FOAD)	<b>16</b>
Statistics and economics (alternance)	<b>14</b>

Economie	
Econometrics and Empirical Economics	<b>10</b>
Economic theory and econometrics	<b>27</b>
Economics and competition law	<b>29</b>
Economics of markets and organization	<b>20</b>
Environnemental and Natural Resources Economics	<b>14</b>
Public policy and development	<b>21</b>
Master in Applied Economics	<b>8</b>

### **Pour en savoir plus**

<http://www.ut-capitoile.fr/ofip>

*Insertion professionnelle et poursuites d'études des diplômés de Master 2 de l'université Toulouse Capitoile - Analyse par composante et par formation, Promotion 2018, septembre 2021*

*Insertion professionnelle et poursuites d'études des diplômés de Licence Professionnelle de l'université Toulouse Capitoile - Analyse globale et par formation, Promotion 2018, septembre 2021*

*Insertion professionnelle et poursuites d'études des diplômés de Master 2 et Licence Professionnelle de l'université Toulouse Capitoile - Analyses globales et par composante, Promotion 2017, septembre 2020*

*Le répertoire des emplois et la poursuite d'études par formations de Master 2 et Licence professionnelle, Promotion 2018, septembre 2021*