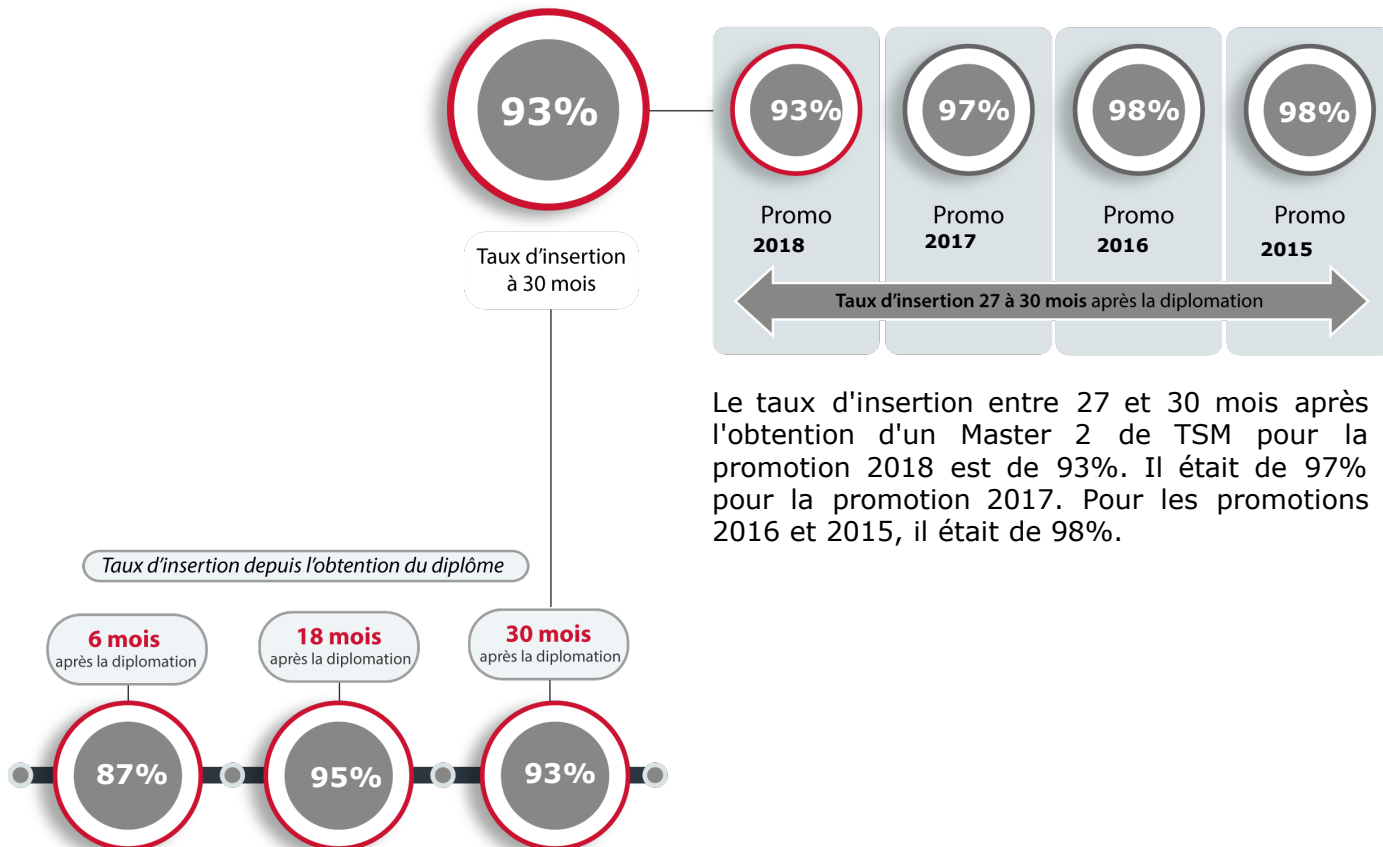


Insertion Professionnelle - sans poursuite d'études après le Master 2

Les diplômés 2018 de Master 2 de TSM qui n'ont pas poursuivi d'études après l'obtention de leur diplôme sont quasiment tous en situation d'emploi 27 à 30 mois après leur diplômation. Plus précisément, 91% des diplômés sont en emploi, 7% sont à la recherche d'un emploi et 2% sont inactifs (année sabbatique, parent au foyer...)

Taux d'insertion = (nb de diplômés en emploi / (nb de diplômés en emploi + nb de diplômés à la recherche d'un emploi)*100)



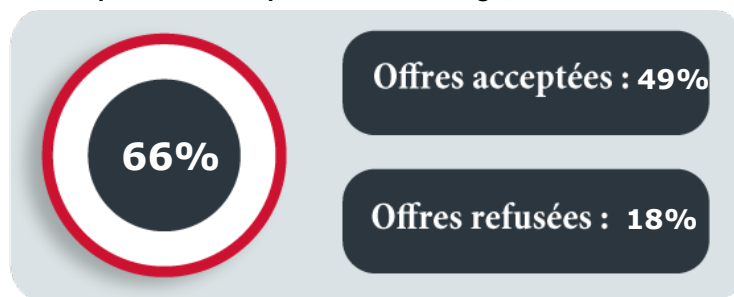
Le taux d'insertion entre 27 et 30 mois après l'obtention d'un Master 2 de TSM pour la promotion 2018 est de 93%. Il était de 97% pour la promotion 2017. Pour les promotions 2016 et 2015, il était de 98%.

30 mois après l'obtention du diplôme, le taux d'insertion des diplômés de Master 2 de TSM est de 93%.

Un an plus tôt, au 1er décembre 2019, soit 18 mois après l'obtention du diplôme, le taux d'insertion était de 95%. Deux ans plus tôt, soit 6 mois après l'obtention du Master 2, le taux d'insertion était de 87%.

Le premier emploi

Propositions d'emploi à l'issu du stage, de l'alternance



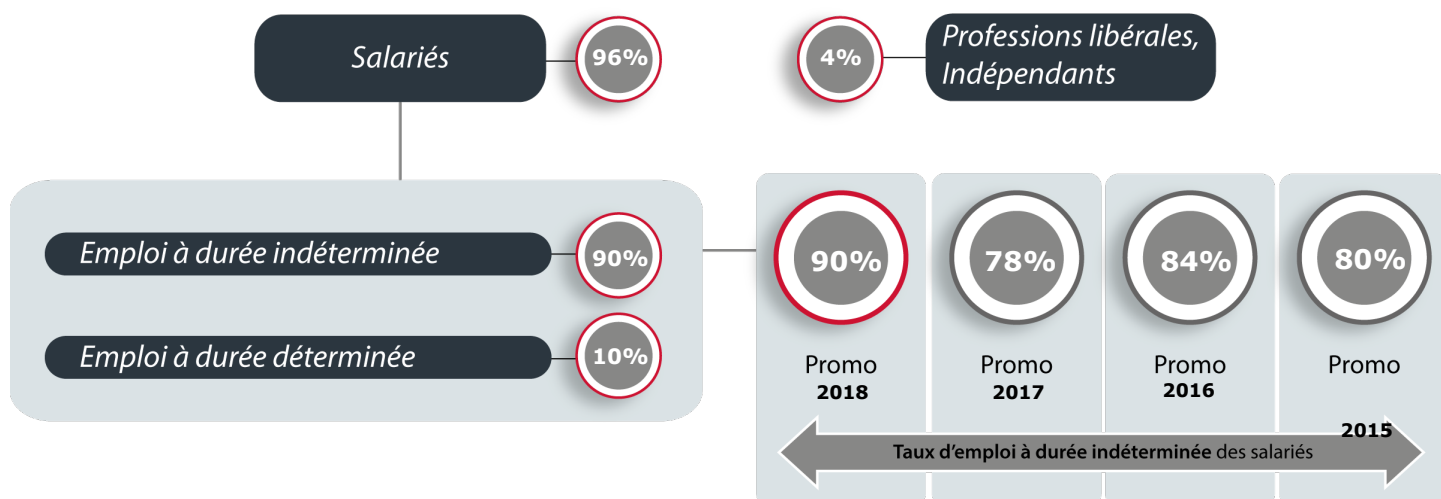
Durée moyenne de recherche du premier emploi



Le stage et l'alternance restent un facilitateur d'accès au premier emploi. En effet, 66% des diplômés de TSM se sont vus proposer par leur employeur une offre d'emploi à la fin de la période de stage ou d'alternance. Ceux qui ont accepté l'offre et qui ont donc **directement été recrutés par leur entreprise représentent 49% des diplômés**.

Pour l'ensemble des diplômés de Master 2 de TSM, la durée moyenne de recherche du premier emploi est 2 de mois.

L'emploi 27 à 30 mois après la diplômation



Au 1er décembre 2020, soit 30 mois après l'obtention du diplôme, **le taux d'emploi à durée indéterminée (EDI)** parmi les salariés de la promotion 2018 **est de 90%**. Pour la promotion 2017, ce taux était de 78%. Pour la promotion 2015, il était 84%. Il est donc en forte progression pour la promotion 2018.



Au 1er décembre 2020, soit 30 mois après l'obtention du diplôme, **le taux de cadres** parmi les salariés de la promotion 2018 **est de 75%**.

Au 1er décembre, **le salaire net moyen par mois, avec prime**, des diplômés travaillant en France à temps complet est de **2417 €**. **Le salaire médian avec prime** est quant à lui de **2283 €**

Les salaires

Salaire net mensuel

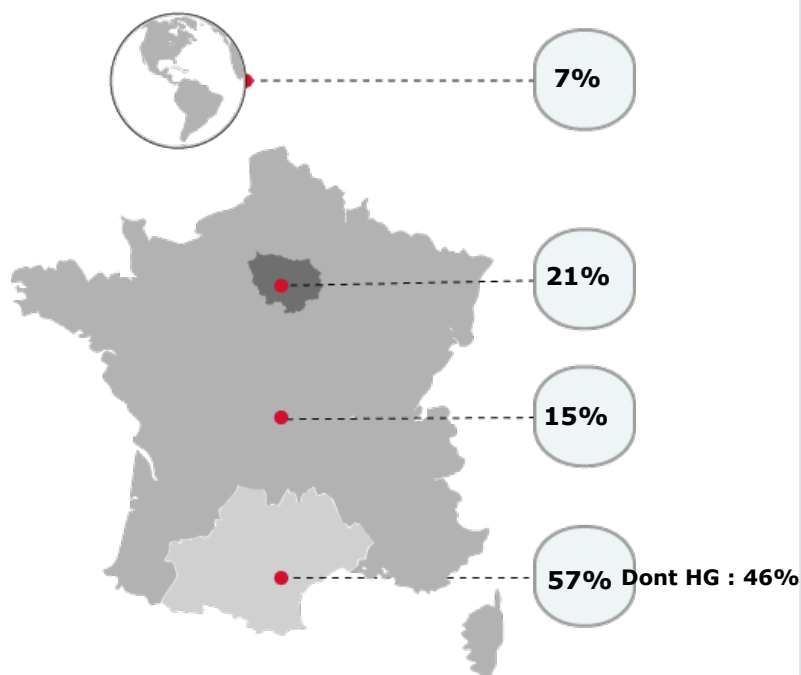
Avec primes - Temps plein en France

Moins de 1500 €	4%
De 1500 € à 1749 €	10%
De 1750 € à 1999 €	14%
De 2000 € à 2249 €	20%
De 2250 € à 2499 €	14%
De 2500 € à 2749 €	14%
De 2750 € à 2999 €	7%
De 3000 € à 3249 €	6%
De 3250 € à 3499 €	3%
3500 € et plus	8%

Moyenne = somme des données d'un élément divisée par leur nombre.

Médiane = valeur qui sépare la moitié inférieure de la moitié supérieure d'un ensemble. La moitié des diplômés gagnent donc plus que 2283€, l'autre moitié moins

Lieu d'exercice de l'emploi



27 à 30 mois après l'obtention du Master 2 de TSM, 57% des diplômés travaillent en région Occitanie dont **46% dans le département de la Haute-Garonne**. Ils sont 21% à travailler en Ile-de-France et 15% dans le reste de la France. Enfin, **7% des diplômés travaillent à l'étranger**.

Secteurs d'activités

Activités financières et d'assurance	12%
Programmation, conseils, autres activités info	11%
Autres industries	10%
Santé humaine et action sociale	9%
Commerce	8%
Conseil et gestion des entreprises	8%
Activités juridiques et comptables	6%
Construction aéronautique et spatiale	6%
Activités de services administratifs	4%
Construction	3%
Ingénierie et études techniques	3%
Administration publique (hors enseignement)	3%
Transport	3%
Autre activité en information et comm.	2%
Arts, spectacles et activités récréatives	2%
Activités immobilières	1%
Recherche-développement scientifique	1%
Agriculture, sylviculture et pêche	1%
Hébergement et restauration	1%
Edition, production-prog-diffusion	1%
Télécommunication	0,9%
Enseignement	0,9%
Fabrication de produits informatiques	0,7%
Autres activités de service	0,5%

L'opinion des diplômés - sans poursuite d'études après le Master 2

Satisfaction à l'égard ... des missions à accomplir

Tout à fait	54%
Plutôt oui	38%
Plutôt non	6%
Pas du tout	2%

Satisfaction à l'égard... du niveau de responsabilité

Tout à fait	54%
Plutôt oui	36%
Plutôt non	7%
Pas du tout	3%

Satisfaction à l'égard... du niveau de rémunération

Tout à fait	28%
Plutôt oui	44%
Plutôt non	20%
Pas du tout	8%

Utilisation des compétences acquises en Master

Tous les jours	21%
Souvent	44%
Rarement	31%
Jamais	4%

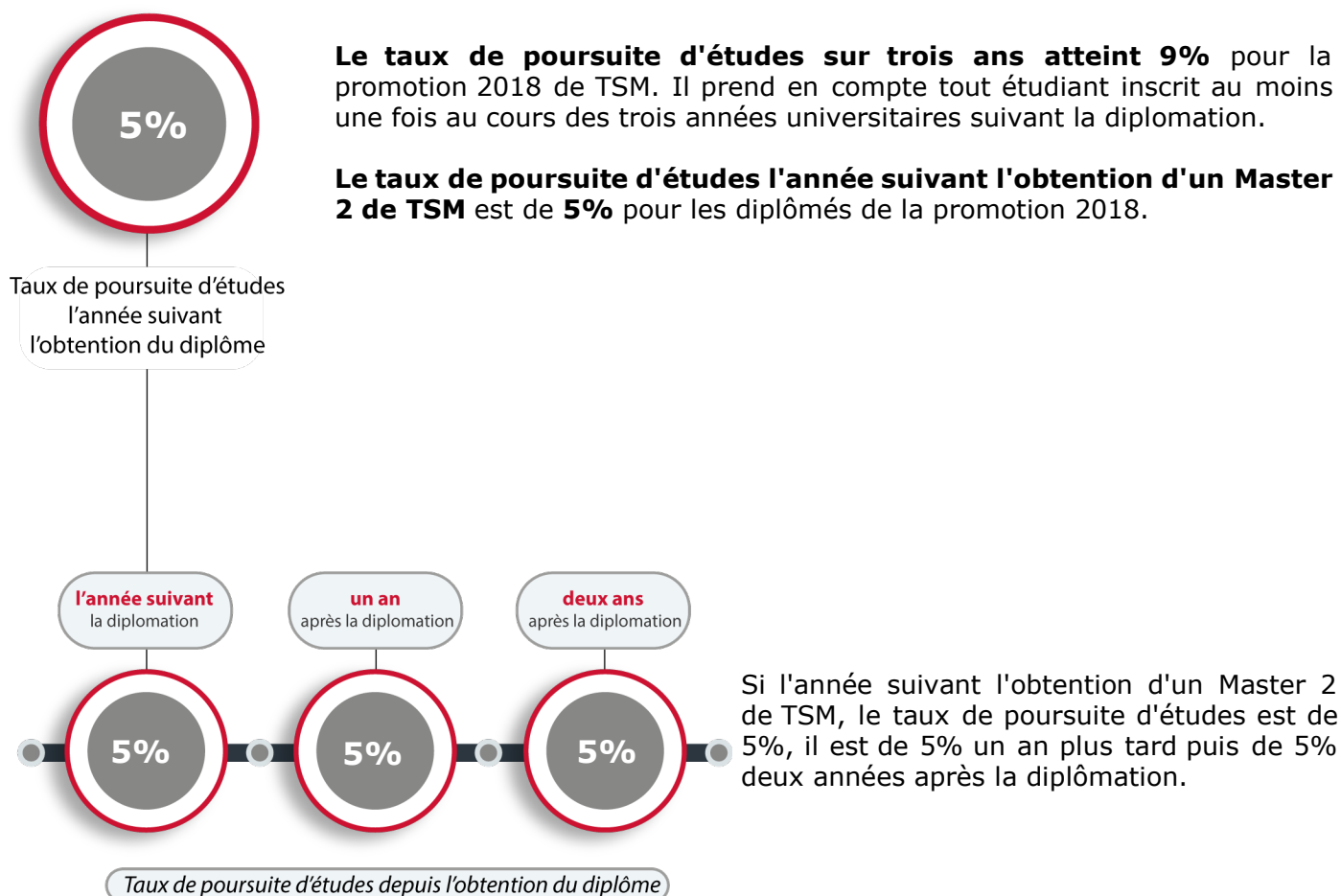
Mon emploi correspond à mon domaine de formation

Tout à fait	52%
Plutôt oui	34%
Plutôt non	9%
Pas du tout	5%

Entrée marché du travail

(Très) facilement	69%
Normalement	20%
(Très) difficilement	11%

Poursuite d'études après le Master 2



Poursuite d'études en 2018/2019

Type d'études en 2018/2019

Nb inscriptions : **5%**

Autre master 2	30%
Mastère spécialisé	18%
Doctorat	15%
Prépa diplôme professionnel	12%
Prépa concours professionnels	9%
Autre	6%
Prépa concours enseignement	6%

Conditions d'études en 2018/2019

En alternance (contrat d'apprentissage ou de professionnalisation)	30%
Sans contrat de travail ni rémunération	27%
Dans le cadre d'un contrat spécifique au doctorat	17%
En exerçant en parallèle un emploi ou un stage en lien avec vos études	13%
Dans le cadre d'études rémunérées	10%
Autre	3%

Lieu d'études en 2018/2019

Dans un autre établissement de France	61%
A l'Université Toulouse Capitole	33%
A l'étranger	6%

Poursuite d'études en 2019/2020

Type d'études en 2019/2020

Nb inscriptions : **5%**

Prépa diplôme professionnel	24%
Doctorat	18%
Autre master 2	12%
Prépa concours professionnels	12%
Autre	9%
Prépa concours enseignement	6%
Diplôme inférieur à BAC+5	6%
Diplôme d'Université (DU)	6%
Mastère spécialisé	6%

Conditions d'études en 2019/2020

En exerçant en parallèle un emploi ou un stage en lien avec vos études	35%
Sans contrat de travail ni rémunération	18%
Dans le cadre d'un contrat spécifique au doctorat	15%
En alternance (contrat d'apprentissage ou de professionnalisation)	12%
Dans le cadre d'études rémunérées	12%
En exerçant en parallèle un emploi qui n'a pas de lien avec vos études	9%

Lieu d'études en 2019/2020

Dans un autre établissement de France	70%
A l'Université Toulouse Capitole	24%
A l'étranger	6%

Poursuite d'études en 2020/2021

Type d'études en 2020/2021

Nb inscriptions : **5%**

Prépa diplôme professionnel	24%
Doctorat	16%
Autre	16%
Autre master 2	14%
Diplôme inférieur à BAC+5	14%
Ecole professionnelle	5%
Diplôme d'Université (DU)	5%
Prépa concours administratifs	3%
Prépa concours professionnels	3%

Conditions d'études en 2020/2021

En exerçant en parallèle un emploi ou un stage en lien avec vos études	32%
Sans contrat de travail ni rémunération	22%
Dans le cadre d'études rémunérées	19%
Dans le cadre d'un contrat spécifique au doctorat	14%
En alternance (contrat d'apprentissage ou de professionnalisation)	8%
En exerçant en parallèle un emploi qui n'a pas de lien avec vos études	5%

Lieu d'études en 2020/2021

Dans un autre établissement de France	78%
A l'Université Toulouse Capitole	17%
A l'étranger	5%

Qui sont les diplômés de Master 2 ?

59% 41%



Répartition par sexe
des diplômés de Master 2

Répartition nationalité
française/étrangère
des diplômés de Master 2



85%



15%



16%

Taux de boursiers
des diplômés de Master 2

Régime d'inscription

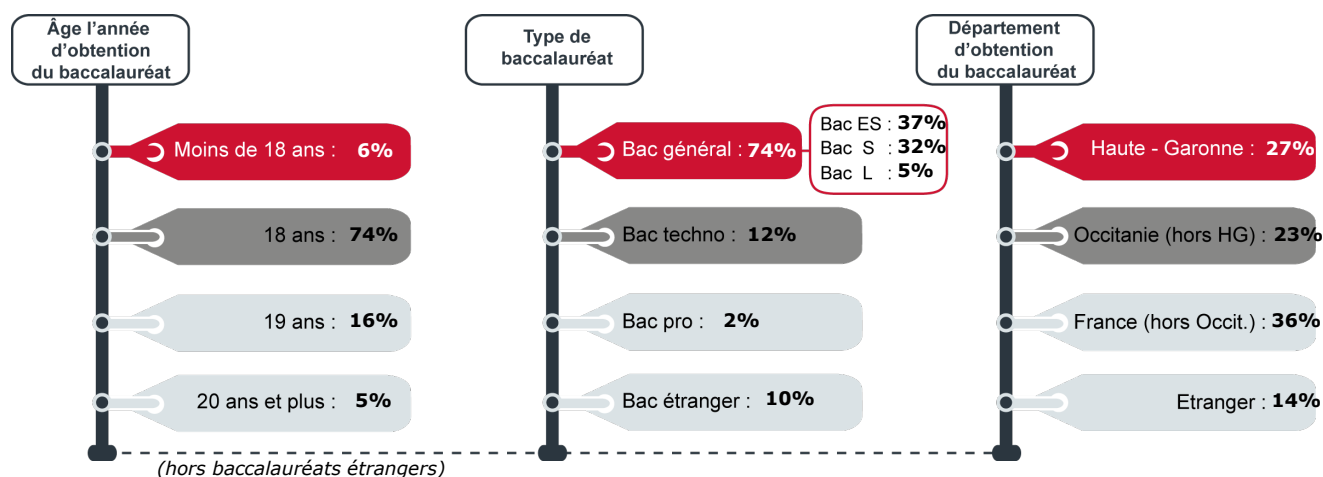
Formation initiale	54%
Contrat de professionnalisation	32%
Formation continue	10%
Contrat d'apprentissage	3%
Reprise d'études non financée	0,6%

59% des diplômés de Master 2 de TSM sont des femmes et 41% des hommes.

Les diplômés de Master 2 de TSM sont 85% de nationalité française et 15% de nationalité étrangère.

Le taux de boursiers sur critères sociaux des diplômés de Master 2 de TSM est de 16%.

Enfin, 54% des diplômés de Master 2 de TSM étaient inscrits en formation initiale, 10% en formation continue, 32% en contrat de professionnalisation, 3% en contrat d'apprentissage et 1% en reprise d'études non financée.



Les diplômés de Master 2 de 2018 de TSM et titulaires d'un baccalauréat français sont 74% à avoir obtenu leur bac l'année de leurs 18 ans et 21% avec une ou plusieurs années de retard.

Pour 74% de diplômés de Master 2 de TSM, il s'agit d'un bac général (plus précisément 37% sont titulaires d'un bac Economique et Social, 32% d'un bac Scientifique, et 5% d'un bac Littéraire). Les bacheliers technologiques représentent 12% des diplômés et les bacheliers professionnels 2%. Enfin, les titulaires d'un baccalauréat étranger représentent 10% des diplômés.

Le baccalauréat des diplômés de Master 2 de TSM a été obtenu en Haute-Garonne pour 27%, en Occitanie (hors Haute-Garonne) pour 23% et dans le reste de la France pour 36%. Ceux qui ont obtenu leur baccalauréat à l'étranger (bac français ou étranger) représentent 14% des diplômés de Master 2.

L'année qui précède leur inscription en Master 2 de TSM, 75% des diplômés étaient déjà inscrits à l'Université Toulouse Capitole.

2% étaient inscrits dans une autre université de la région Occitanie et 3% dans une autre université d'une autre région.

Les diplômés en provenance d'un autre établissement d'enseignement supérieur français sont 7%. Les diplômés venant d'un établissement étranger sont 2%. Enfin, ceux qui étaient non scolarisés l'année précédente représentent 11% des diplômés.

Situation année précédente

Université Toulouse Capitole	75%
Non scolarisés	11%
Autre établissement d'ens. sup. français	7%
Université France (hors Occitanie)	3%
Université Occitanie (hors UTCapitole)	2%
Etablissement étranger	2%

Méthodologie

Les résultats présentés dans ce document sont issus d'une enquête quantitative menée entre début décembre 2020 et fin mars 2021 par e-mail et par téléphone.

863 personnes diplômées d'un Master 2 de TSM en 2018 ont été sollicitées (quel que soit leur régime d'inscription et sans critère d'âge). 700 ont répondu à l'enquête, soit un taux de réponse de 81%.

81% Taux de réponse

Au regard du profil des répondants à l'enquête, par rapport aux caractéristiques de la population ciblée, nous avons effectué un redressement statistique sur les variables "Sexe" et "Nationalité" (français/étranger).

Par rapport à la population ciblée par l'analyse de l'insertion professionnelle ci-dessus (diplômés n'ayant pas poursuivi d'études après le Master 2), celle définie par le Ministère de l'Enseignement Supérieur et de la Recherche (MESR) est composée des mêmes diplômés à l'exception de ceux de nationalité étrangère, de ceux qui ont interrompu leurs études pendant deux années ou plus entre le baccalauréat et le Master 2 en 2018 et ceux nés en 1988 ou après. A l'issue de l'enquête, les personnes répondants aux critères du MESR représentent 583 individus (contre 634 selon la définition retenue par l'UT Capitole pour l'analyse de l'insertion professionnelle sans poursuite d'études). Cette différence entre les populations ciblées par le MESR et l'Université Toulouse Capitole explique les écarts que l'on peut constater concernant les éléments statistiques publiés par les deux entités.

Les résultats présentés dans ce document sont arrondis, des approximations peuvent donc apparaître sur les pourcentages et le calcul des totaux.

Les mentions de diplômes de Master 2 de TSM en 2017-2018 concernés par l'enquête sont :

Comptabilité Contrôle Audit		Management des ressources humaines	
Comptabilité Contrôle Audit - CCA	62	International human resources management	22
Contrôle de gestion et audit organisationnel		Management et administration des entreprises	
Audit et pilotage des organisations (Alternance)	25	Administration des Entreprises	19
Master of Science in Accounting and Management control	2	Administration des Entreprises (FC)	21
Finance		Administration des Entreprises (VAE)	2
Corporate finance	24	Manager qualité sécurité environnement - QSE (FC)	69
Finance and information technology	17	Management et commerce international	
Financial market and risk evaluation - FIRE	20	International management	35
Master of Science in Finance	6	Master of Science in International Management	3
Gestion de la production, logistique et achats		Management stratégique	
Achats (Alternance)	36	Business development	32
Gestion des ressources humaines		Management de l'innovation	27
Management des ressources humaines	27	Management de l'innovation (FC)	33
Management des ressources humaines (FC)	19	Marketing, vente	
Master of Science in Human Resource management	2	Chef de produits et études marketing	23
Management des ressources humaines (VAE)	1	International marketing	29
Monnaie, banque, finance, assurance		Marketing des services	19
BFE - Chargé d'affaires professionnel (Alternance)	27	Marketing et communication	27
BFE - Conseiller patrimonial agence (Alternance)	12	Marketing et communication (FC)	42
		Master of Science in Marketing	2
		Marketing Digital (FC)	26

Management

Droit et gestion	32
Droit et gestion de la Responsabilité Sociale de l'Entreprise - RSE (FC)	9
Droit et gestion de la Responsabilité Sociale de l'Entreprise - RSE (FOAD)	4
Gestion des entreprises sociales et de santé - GESS (FC)	31
Ingénierie et management des organisations sportives - IMOS	51
Management du tourisme international	24
Droit et gestion de la Responsabilité Sociale de l'Entreprise - RSE (VAE)	1

Pour en savoir plus

<http://www.ut-capitole.fr/ofip>

Insertion professionnelle et poursuites d'études des diplômés de Master 2 de l'université Toulouse Capitole - Analyse par composante et par formation, Promotion 2018, septembre 2021

Insertion professionnelle et poursuites d'études des diplômés de Licence Professionnelle de l'université Toulouse Capitole - Analyse globale et par formation, Promotion 2018, septembre 2021

Insertion professionnelle et poursuites d'études des diplômés de Master 2 et Licence Professionnelle de l'université Toulouse Capitole - Analyses globales et par composante, Promotion 2017, septembre 2020

Le répertoire des emplois et la poursuite d'études par formations de Master 2 et Licence professionnelle, Promotion 2018, septembre 2021