

GÉRER SA MOBILITÉ INTERNATIONALE



check-list

Boîte à outils









Inscrivez vous au cours en ligne :
ENT > mes cours en ligne > service aux étudiants > SCREI
> mobilité internationale > outgoing students



AVANT

Félicitations, vous avez été sélectionné·e pour un départ en mobilité

- Signer la lettre d'engagement vous permettant d'accepter votre choix d'université d'accueil 
- Prendre contact avec mon·a conseiller pédagogique pour choisir mes cours et valider mon *Learning Agreement* 
- Prendre connaissance et compléter mon *Learning Agreement* / Europe  / Hors-Europe 
- S'informer sur les aides financières et la procédure à suivre pour en bénéficier. Non boursier·e du CROUS ? J'effectue une simulation sur le site du CROUS car la mobilité permet parfois d'obtenir le statut de boursier. 
- Prendre connaissance et compléter mon contrat de mobilité / contrat financier (Erasmus boursier/non boursier)
- Prévoir mon budget 
- Effectuer un test de langue OLS (uniquement pour un départ Erasmus+)
- les informations seront communiquées par mail -



L'inscription se fait à UT1. Aucune inscription ni paiement de frais ne sont requis par l'université d'accueil. Des démarches sont néanmoins possibles dans l'université d'accueil pour obtenir une carte étudiante.



PENDANT






**Vous êtes arrivé-e dans votre Université d'accueil.
Quelques démarches vous attendent encore.**

- Je peux, si besoin, modifier mon *Learning Agreement* à mon arrivée / Europe  / Hors-Europe 
- Faire signer l'attestation de début d'études 
- Je peux me rapprocher des associations étudiantes sur place pour avoir des conseils pratiques et pour bénéficier d'activités culturelles et festives.
- J'envoie au SCREI des photos et vidéos afin de témoigner ! 



APRÈS

Votre mobilité touche à sa fin !

- Afin de valider ma mobilité à l'étranger, je remets au SCREI mon attestation de fin d'études 
- Je remets au SCREI mon relevé de notes et peux consulter les grilles d'équivalence en fonction de ma composante    
- Je fournis au SCREI mon rapport de participant (si j'ai fait une mobilité Erasmus+) - les informations seront communiquées par mail -
- Je complète en ligne mon test OLS (si j'ai fait une mobilité Erasmus+) - les informations seront communiquées par mail -
- A mon retour en France, je peux témoigner de mon expérience auprès de futurs candidats en participant aux ateliers d'information
- Je peux également participer à un atelier du SUIO pour apprendre à optimiser et pérenniser les bénéfices de la mobilité (académiques, professionnels, linguistiques et culturels) 
- Nostalgique ? Je peux prolonger l'expérience en rejoignant une association d'étudiants internationaux → Association ESN, esntoulouse@gmail.com 